

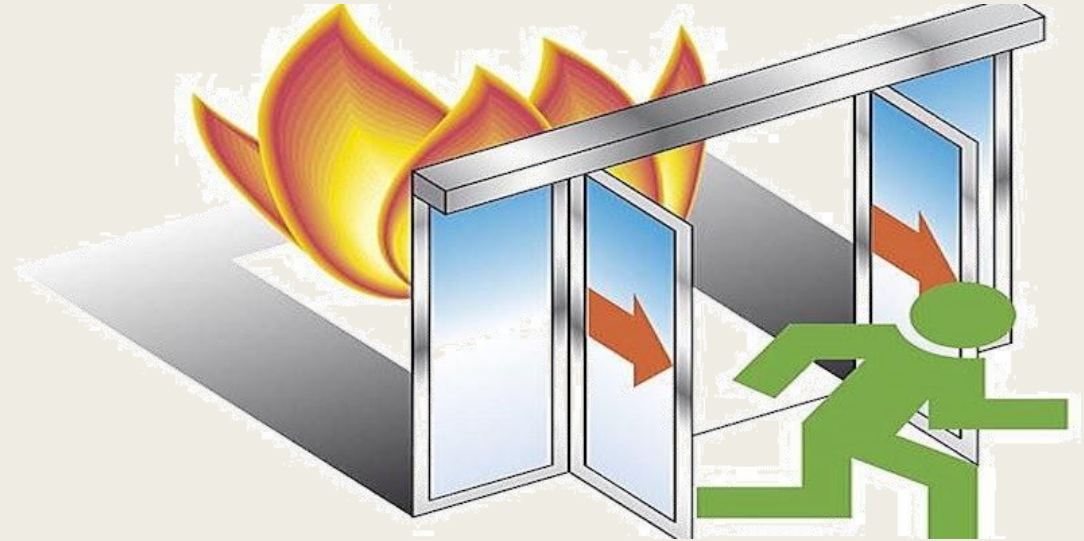
SIMULACRO DE EVACUACIÓN. ORIENTACIONES PARA EL ALUMNADO

CURSO 2019/2020

OBJETIVO DEL SIMULACRO DE EVACUACIÓN



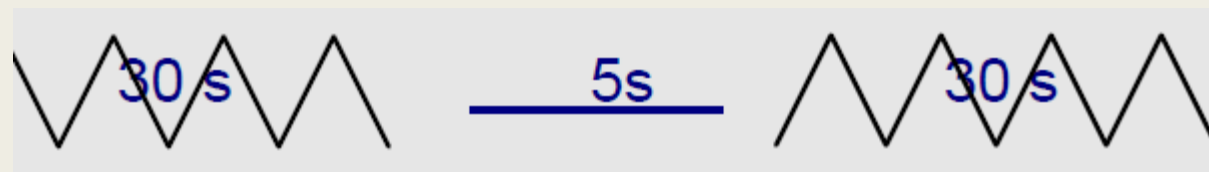
Simular una situación real en la que las dependencias deban ser evacuadas en el menor tiempo posible, pero siempre en condiciones de seguridad



SECUENCIA DEL SIMULACRO. SEÑAL DE ALARMA

El inicio del simulacro se avisará con una señal sonora audible en todo el Centro y claramente diferenciable de los timbres de entrada y salida.

Será de la siguiente forma:



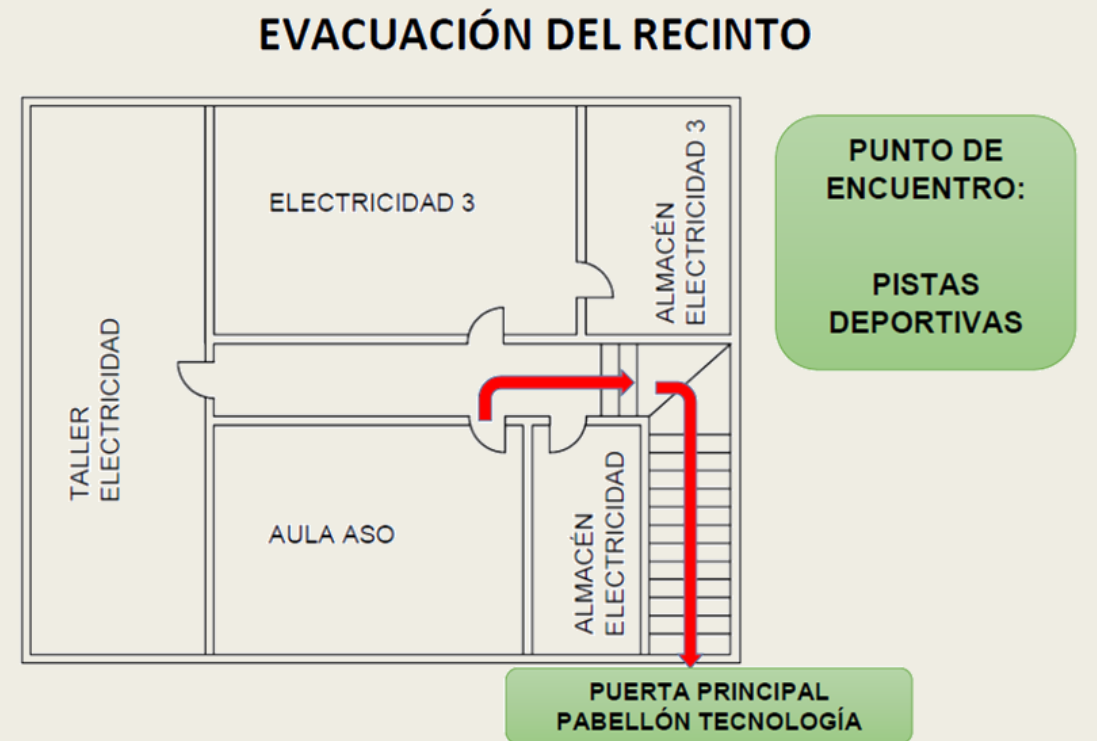
SECUENCIA DEL SIMULACRO. LOCALIZAR VIA DE EVACUACIÓN



A continuación localizaremos la información acerca de la evacuación que estará en la puerta del aula en la que me encuentre.

Tengo que tener claro

- cuál es la vía de evacuación que debo utilizar (escaleras, puerta de salida, etc..),
- en qué orden debo realizar el desalojo
- y cuál es el punto de encuentro al que debo dirigirme.



SECUENCIA DEL SIMULACRO. PERMANENCIA EN CLASE.



- Hasta que el profesor no indique que podemos desalojar el aula **permanezco en clase.**
- **No recojo mis cosas,** ni mucho menos pienso en llevármelas.
- Si el profesor me lo indica puedo ayudarle a **cerrar ventanas.**
- Nos quedamos cerca de la puerta de salida, guardando silencio y preparados para salir lo antes posible de una manera ordenada.

SECUENCIA DEL SIMULACRO. DESALOJO.



Ha llegado el momento de desalojar el aula,
¿cómo lo hago?

- Me muevo con paso vivo, sin correr ni empujar.
- Siempre vamos en fila y pegados en la pared.
- Es muy importante permanecer en silencio.
- En ningún caso utilizo el ascensor para la evacuación



SECUENCIA DEL SIMULACRO. PUNTO DE ENCUENTRO.



Una vez desalojada el aula debo dirigirme al **Punto de Encuentro**.

Una vez allí, esperaré junto a mi grupo y al profesor responsable a que me indique que el simulacro ha concluido y poder volver al aula.



SIMULACRO DE EVACUACIÓN.



Por último recordar que la realización de simulacros de evacuación es obligatoria al menos una vez al año.

El SIMULACRO DE EVACUACIÓN NO ES UN JUEGO, se trata de una actividad que podría, llegado el caso, salvar mi vida.

Por todo ello, debemos realizarlo de la mejor manera posible y el mayor interés.

