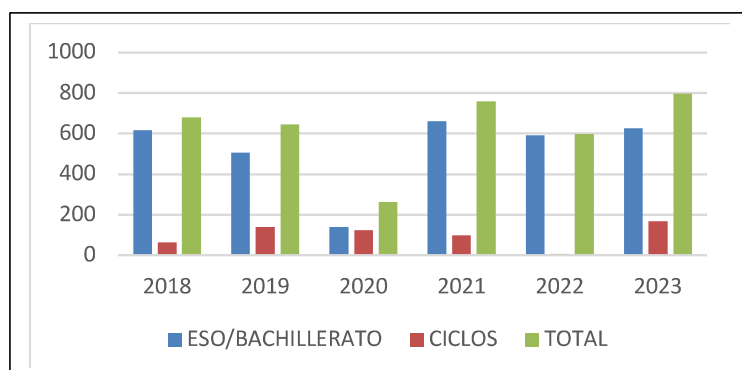


EVALUACIÓN GENERAL DEL CENTRO POR EL ALUMNADO 22-23

Este curso las encuestas se han hecho de manera presencial y bajo la supervisión de los miembros del equipo de calidad y los tutores de los grupos. La participación **ha subido** considerablemente ya que ha podido hacer la encuesta todo el alumnado tanto de la ESO y Bachillerato como Ciclos. Además, se realizó la encuesta en febrero para 2º de Bachillerato y para los ciclos de 2º curso que acababan las clases y se iban a las prácticas.

Algunas preguntas han sido modificadas, y se han añadido otras, tras su estudio por parte de la Comisión de Calidad registrado en las actas de las reuniones.


	ESO/BACH	CICLOS	TOTAL
2018	616	63	679
2019	506	141	647
2020	139	125	264
2021	660	99	759
2022	592	7	599
2023	628	170	798



A continuación, se muestran las preguntas de la encuesta, junto con el porcentaje de respuestas **positivas** o la puntuación de 0 a 10. La celda donde está el resultado de la encuesta de este curso se sombrea en **rojo si ha descendido** respecto al curso anterior, y en **verde si ha subido**. En amarillo se encuentra la encuesta NO realizada y en naranja si el resultado no ha variado.


		ESO/BACH						CICLOS						TOTAL					
		2018	2019	2020	2021	2022	2023	2018	2019	2020	2021	2022	2023	2018	2019	2020	2021	2022	2023
2	¿Te parece suficiente la información recibida (tutoría, instrucciones, web...) para poder realizar la matrícula?	79	83	78	60	73	71	89	85	79	88		76	80	83	78	86		72
3	¿Se te informa correctamente el primer día del curso del grupo en el que estás y de su horario?	96	96	97	86	91	93	98	96	94	95		96	96	96	96	94		93





4	¿Has quedado satisfecho cuando has acudido al Departamento de Orientación?	72	56	68	76	51	61	88	74	84	86		100	73	59	68	77		69
5	¿Te atienden correctamente la Directora y los Jefes de Estudios?	82	91	95	89	60	57	71	80	88	93		72	81	88	95	90		60
6	¿Consideras correcta la atención del personal de Secretaria?	83	87	96	91	59	67	78	82	90	96		76	82	86	96	92		69
7	¿Consideras correcta la atención de conserjería?	82	74	86	91	75	72	60	64	78	89		80	80	72	86	91		74
8	¿Cómo consideras, en general, las medidas disciplinarias tomadas por profesorado y Jefes de Estudios? (ADECUADAS/ SEVERAS/ INSUFICIENTES)	67	71	84	67	52	53	70	69	75	82		76	67	70	79	69		58
		25	25	12	29	38	31	19	18	15	17		20	25	24	14	27		28
		8	4	4	4	8	15	11	13	10	1		11	8	6	7	4		14
9	¿Tienes suficiente información sobre las normas del centro?	90	90	96	89	81	84	83	83	81	87		88	89	88	88	89		85
10	¿Consideras aceptable el estado de los aseos? (3 y 4)	24	34	42(4,24)	5,3	3,9	25	51	46	54(5,15)	7		48	26	37	47(4,24)	55		30





11	¿Te parecen interesantes las actividades extraescolares que se realizan?	63	71	68	52	53	56	52	65	72	60		57	62	70	70	53		56
12	¿Consideras útil la información que se ofrece en la web del centro?	84	85	85	85	69	69	70	79	85	85		77	82	84	85	85		71
13	¿Consideras que la imagen global del centro es positiva?	87	88	98	89	81	82	89	93	86	84		86	87	89	92	88		83
14	¿Crees que la labor de los delegados de este curso ha sido adecuada?	54	62	78	68	61	54	60	72	74	81		75	55	65	76	70		58
15	¿Cómo crees que es la aportación de la Asociación de Alumnos a la vida del centro?	85	80	89	83	61	70	70	79	91	87		83	84	80	90	84		73
16	¿Crees que el centro está suficientemente concienciado en cuanto al medio ambiente?			62	61	53	53			59	57		59			60	60		54
17	¿Crees que el centro es accesible para todo el mundo? (rampas, pasamanos, amplitud de las puertas, ascensores, ...)			73	75	66	70			70	73		77			72	75		71
18	Valora las instalaciones (pabellones deportivos, biblioteca, patios, salas de informática, laboratorios, ...) de las que dispone el centro.			68	70	64	63			62	62		62			65	69		63



19	Conozco la existencia de la radio OndaPuche por: (NO)				27	20	19				67	67				32	29
21	¿Sueles escuchar la radio en los recreos? (NUNCA O CASI NUNCA)				58	67	73				92	90				62	76
25	¿Crees que hay diferenciación en el servicio prestado por el género, capacidades, edad, religión, condición social, ...? (NO)				60	53	60					81					64

RESUMEN

- ✚ Aunque en la mayoría de los aspectos seguimos por encima de lo previsto, hay algunos datos que han bajado tanto en la ESO como en Ciclos.
- ✚ En Ciclos comparamos los datos con los del año 2021 ya que el curso 21-22 no se pudo realizar la encuesta.
- ✚ La valoración del estado de los **aseos** sigue siendo muy baja.
- ✚ Un 19% desconoce la existencia de la **radio** del centro.
- ✚ Un 40% en ESO y Bach. y en Ciclos un 20% cree que hay **distinción** en el servicio prestado según el género, raza, religión, ...
- ✚ Sube respecto al curso anterior la opinión sobre la atención en Orientación y la imagen del Centro.

