

EVALUACIÓN CONSEJO ESCOLAR 20-21

Este curso, como el curso anterior, se ha hecho por vía **telemática**. Se le envió a cada miembro del Consejo Escolar un enlace de la encuesta

PARTICIPACIÓN: del 89% ha bajado al 84%.

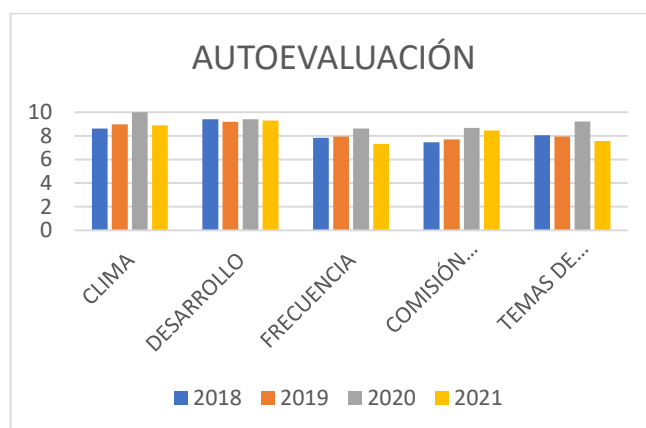
A continuación, se recogen los resultados, comparándolos con los de los cursos pasados (desde el 2015-2016).


Se puntuaba de 1 a 4, donde 1 es el mínimo, y 4 el máximo. Se ha transformado la puntuación de 0 a 10, para que sea más fácil comparar y extraer conclusiones. En las gráficas solo aparecen los 4 últimos años, para visualizar mejor la tendencia.

Se ha añadido una pregunta sobre la transparencia económica.

AUTOEVALUACIÓN

Nº	PREGUNTA	2015	2016	2017	2018	2019	2020	2021
1	Las reuniones del Consejo Escolar se desarrollan en un clima de colaboración y confianza mutua	100%	9,46	9,72	8,63	8,97	10,00	8,89
2	El desarrollo de las reuniones del Consejo Escolar es adecuada	95%	100%	88%	94%	92%	94%	93%
3	La frecuencia de las reuniones es la adecuada	95%	8,75	9,17	7,84	7,95	8,63	7,33
4	La información de las reuniones de la Comisión Permanente (convivencia) es de utilidad	100%	8,57	9,06	7,45	7,69	8,67	8,46
5	En el Consejo Escolar se tratan temas sobre todos los aspectos de funcionamiento del Centro	100%	9,46	9,17	8,04	7,95	9,22	7,56





Todos los apartados han bajado, incluso algunos más de 1 punto. Aun así, son puntuaciones altas.


6.- Sugerencias y propuestas de mejora

Ninguna.

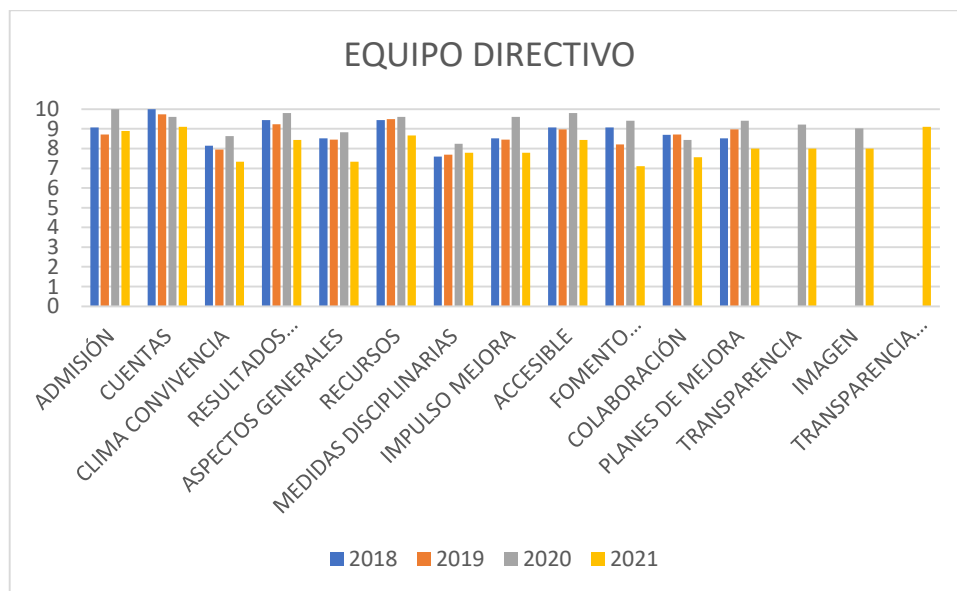
EQUIPO DIRECTIVO

Nº	PREGUNTA	2015	2016	2017	2018	2019	2020	2021
	El Equipo Directivo es claro en sus exposiciones y explicaciones al Consejo Escolar referente a:							
7	Procedimiento de admisión del alumnado	98%	9,29	9,44	9,07	8,72	10,00	8,89
8	Estado de las cuentas del Centro	98%	9,82	9,72	10	9,74	9,61	9,11
9	Clima de convivencia en el Centro y de las medidas adoptadas	98%	9,29	9,17	8,15	7,95	8,63	7,33
10	Resultados académicos	98%	9,82	9,17	9,44	9,23	9,80	8,44
11	Aspectos generales de la vida del Centro	98%	9,23	8,89	8,52	8,46	8,82	7,33
12	Los recursos del Centro se gestionan correctamente y de acuerdo con los presupuestos	98%	9,29	9,44	9,44	9,49	9,61	8,67
13	Las medidas disciplinarias que se toman son adecuadas	98%	8,85	8,06	7,59	7,69	8,24	7,78
	El Equipo Directivo:							
14	Impulsa la mejora y evaluación del Proyecto Educativo, con la vista puesta en los resultados académicos	98%	8,75	9,44	8,52	8,46	9,61	7,78
15	Es accesible y escucha a toda la comunidad educativa	98%	9,29	10	9,07	8,97	9,80	8,44





16	Fomenta la participación de toda la comunidad educativa en la vida del Centro	98%	9,29	9,44	9,07	8,21	9,41	7,11
17	Impulsa la colaboración con las familias y con las instituciones y organismos del entorno	98%	9,11	9,72	8,7	8,72	8,43	7,56
18	Promueve planes de mejora y proyectos de innovación educativa	98%	8,93	9,44	8,52	8,97	9,41	8
19	El Equipo Directivo es transparente con la información que transmite y en su forma de actuar						9,22	8
20	¿Cómo valoras la imagen global del centro?						9,02	8
21	Valora la transparencia económica							9,11



Todas bajan, y bastante, aunque son puntuaciones altas, por encima de 7.

21.- Sugerencias y propuestas de mejora:

Ninguna.

